

리포트 작성 시 주의사항 알림

제33기 4품·4단 전환 보수교육 대상자 되심을 축하드리며, 동영상 시청 및 리포트 작성하여 제출 시 꼭 주의해야 할 사항을 알려드리오니 필히 확인하시고 4품에서 4단으로 수료처리가 될 수 있도록 해 주시기 바랍니다.

- ① 동영상 시청하지 않고 리포트만 제출한 경우
- ② 제출기간을 경과하여 제출한 경우
- ③ 한글파일로 제출하지 않는 경우
- ④ 겉표지를 첨부하지 않는 경우
- ⑤ 겉표지에 수강번호, 성명, 연락처, 제출일자를 기록하지 않는 경우
- ⑥ 겉표지에 수강번호, 성명, 연락처를 잘못 기재하여 제출한 경우
- ⑦ 글씨크기, 간격, 과목별 600자 이상 작성하지 않은 경우
- ⑧ 구글 닉네임을 본인(교육생)이름으로 하지 않은 경우
- ⑨ 과목 1에 통합해서 제출하지 않는 경우(과목 2,3,4는 확인하지 않음)
- ⑩ 과목별로 제출한 경우

위의 나열한 항목에 해당되면 수료처리가 되지 않음을 다시 한 번 알려 드립니다.

※ 리포트 제출 시 과목 2, 3, 4는 완료 버튼을 누르지 마세요.

※ 제출한 한글 파일이 깨져 보이는 것은 아무 문제가 없음을 알려 드립니다.

※ 자세한 사항은 세계태권도연수원 홈페이지 공지사항 97번 참고하시기 바랍니다.

감사합니다.

2020. 6. 10.

문의) 063-320-0209, 0210, 0211, 0212

제33기 4품·4단 전환 보수교육 온라인 교육방법 안내

1. 개 요

4품·4단 전환 보수교육은 태권도 단의 가치와 인식을 높이기 위하여 현장교육으로 실시하고 있으나 코로나19 감염증 확산이 국가 위기경보 「심각」단계로 정상적인 전환보수교육을 실시할 수 없게 되었기에 온라인 동영상교육으로 한시적으로 대체하게 됨.

2. 세부계획

가. 주 관 : 국기원 세계태권도연수원

나. 교육방법 : **Google Classroom**을 활용한 온라인 동영상 교육

다. 교 육 비 : 무료

라. 교육대상자 : 제33기 4품·4단 전환보수교육 접수자

3. 추진일정

구 분	일 정	비 고
온라인 교육기간	2020. 06. 11(목) ~ 06. 17(수) / 7일	리포트 제출기간 동일
교육수료 기준일	2020. 06. 27.(토)	
리포트검토기간	2020. 06. 18(목) ~ 06. 26(금) / 9일	3과목 리포트
전환대상자 발표일	2020. 07. 03(금) 예정	국기원 홈페이지 조회

※ 4단 전환대상자 발표 후 4단증이 필요한 교육생은 국기원 홈페이지에서 「발급서비스」를 이용하여 「재발급」신청을 하거나 / 직접 국기원(서울)을 방문하시면 「재발급」이 가능합니다.

4. 유의사항

가. 온라인 동영상 시청 후 **각 과목별 리포트**를 교육기간 내 제출해야 합니다.

나. 리포트의 내용이 불성실한 경우 전환보수교육 이수처리가 안 될 수 있습니다.

※ **별첨된 리포트 작성 방법을 꼭 참고하세요.**

5. 동영상 교육과목 및 시수

구 분	교 육 과 목	강사	시수	비 고	
과목1	국기원 홍보영상	-	1	1-1	3분
과목2	태권도 정신 및 예절	김봉환	2	2-1	30분
				2-2	30분
과목3	태권도 역사	서성원	2	3-1	30분
				3-2	30분
과목4	태권도 용어 및 기본동작	권형남	2	4-1	45분
				4-2	45분
합 계			7		

6. 기타문의

국기원 세계태권도연수원 : (063) 320 - 0209, 0210, 0211, 0212

Google Classroom 을 이용한 온라인 동영상 교육방법

1. Google Classroom 란?

- 구글 클래스룸은 Google Apps for Education에 제공하는 기능으로 선생님이 과제를 내고, 학생이 과제를 완료 한 후 제출할 수 있음.

2. Google Classroom 지원되는 브라우저 및 기기

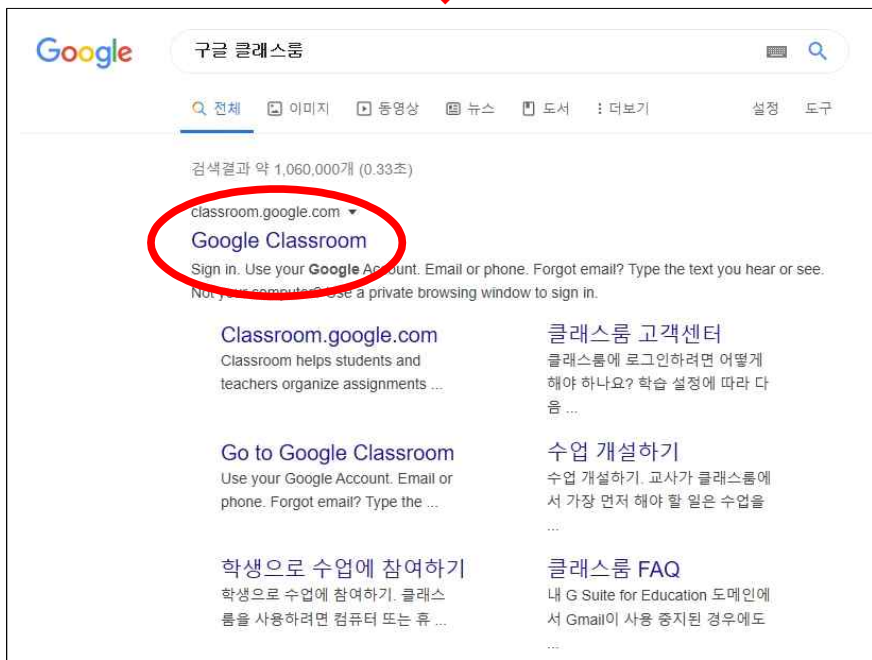
- **컴퓨터** : Chrome, Firefox®, Internet Explorer®, Safari® 등 모든 브라우저를 통해 웹에서 클래스룸에 액세스할 수 있음. 일반적으로 클래스룸은 주요 브라우저 출시 버전을 지속적으로 지원함.
- **휴대기기** : Android 및 Apple® iOS® 휴대기기에서도 '클래스룸 앱 다운로드 하기' 후에 사용할 수 있음.

※ 과제물 제출 등 원활한 교육을 위해 컴퓨터를 이용하는 것을 권장합니다.

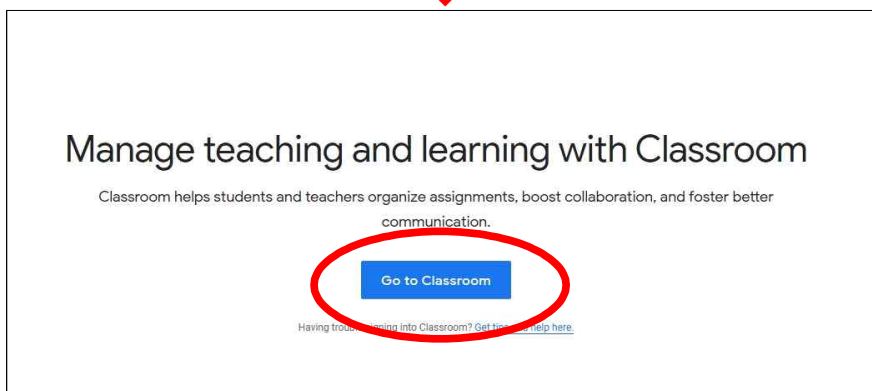
3. 진행방법



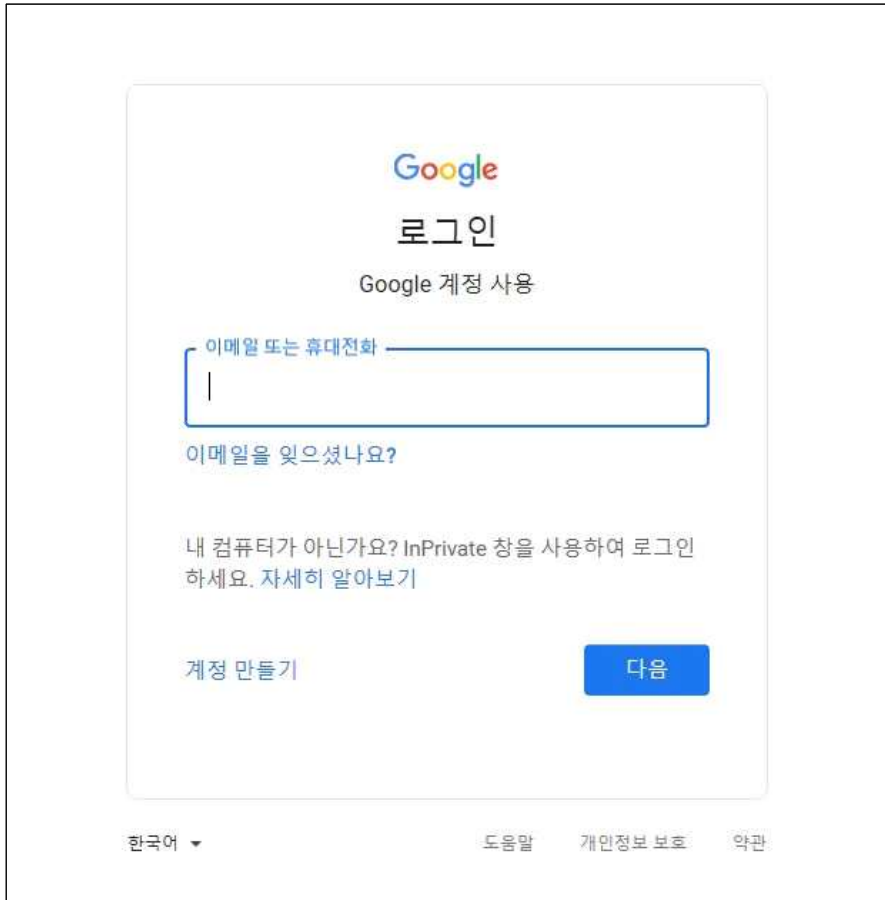
구글 검색창에서
"구글 클래스룸"
검색



Google Classroom
클릭



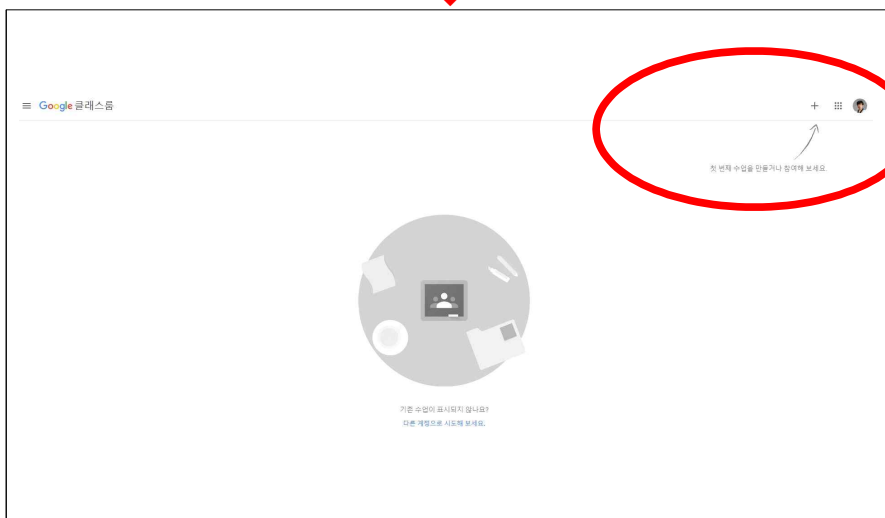
Go to Classroom
클릭



구글 계정으로
로그인

※계정이 없을 경우
계정 만들기

※ 구글
닉네임은
실명으로 접속
(닉네임으로 인해
본인 확인이
어려울 경우
발생하는
불이익은
본인 책임)

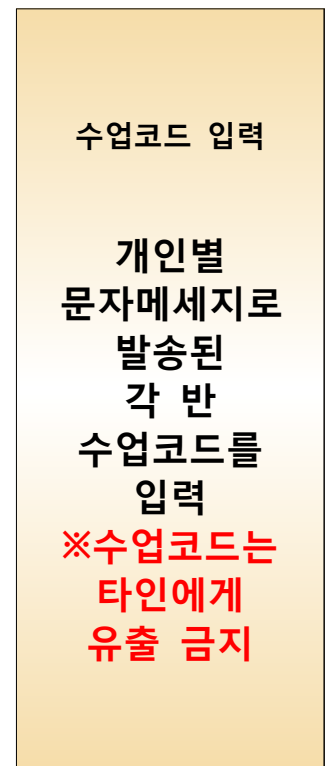
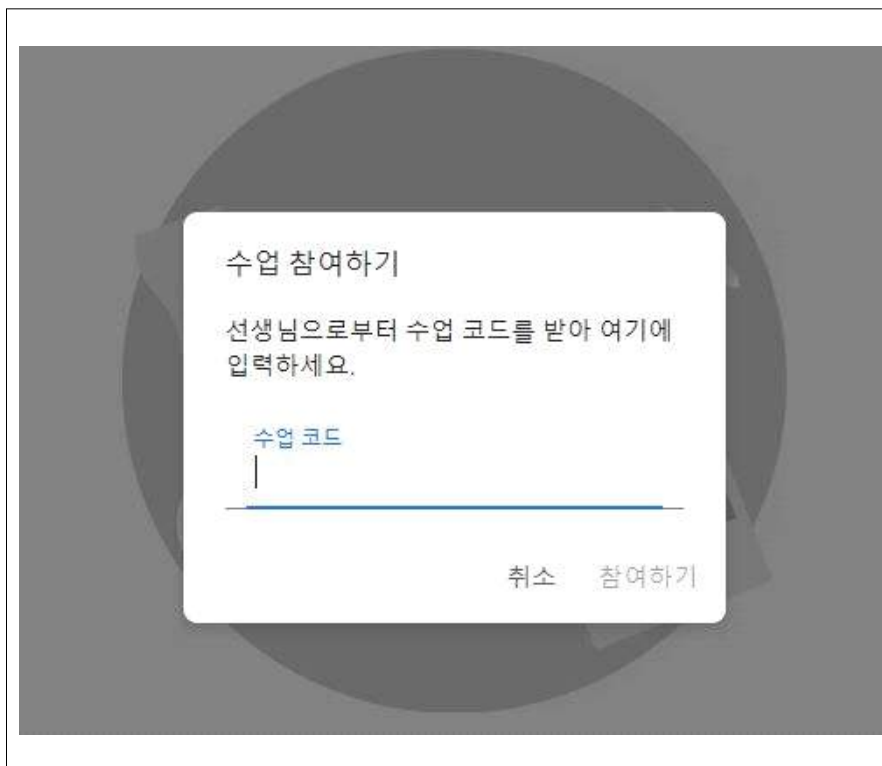
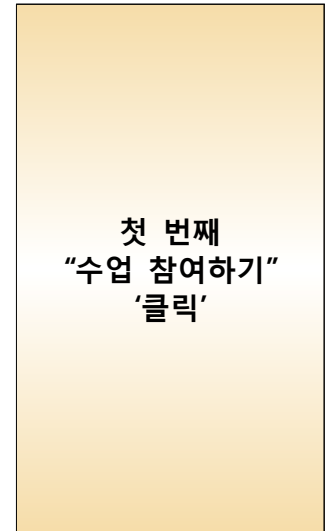
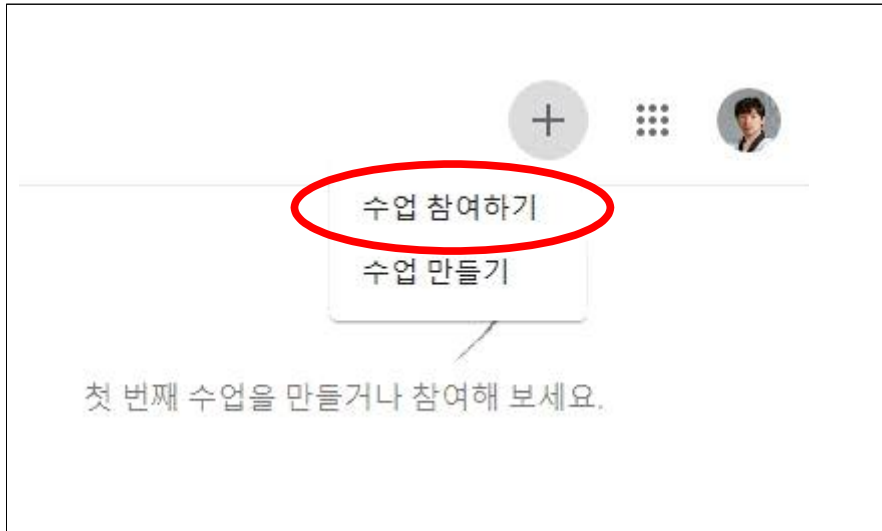


우측 상단
"+"

첫 번째 수업을
만들거나 참여해
보세요

'클릭'





1반_제29기 4품4단 전환보수교육

곧 마감되는 과제
기한이 곧 돌아오는 과제가 없습니다.
모두 보기

소식이나 자료 등을 공유해 보세요...

황보선
3월 16일 (오후 3:59에 수정됨)

본 그룹_29기 4품4단 전환보수교육 클래스룸은 교육번호 001번~200번까지 참여가 가능합니다. 첨부파일을 참고하세요. 교육번호 201번~401번까지는 B그룹 클래스룸을 이용해 주시기만 감사하겠습니다.

3-7, 교육생명단(1반).xls
Excel

수업 댓글 추가...

황보선
오전 10:41 (오전 11:29에 수정됨)

온라인 영상강의 리포트작성방법 및 리포트표지

제29기 4품4단 전환보수교...
알 수 없는 파일

수업코드를 입력하면
각 반으로 이동됨

1반 : 1-54001~54200
2반 : 2-54201~54400
3반 : 3-54401~54600
4반 : 4-54601~54824



기한: 3월 26일 오후 11:59

온라인교육 과목1_국기원 홍보영상

황보선 오전 10:51 (오전 10:59에 수정됨)

본 영상을 시청한 후 국기원에 관한 리포트1를 작성해주세요.
· 리포트1 작성 방법(공지사항 첨부파일 참조)

국기원 홍보영상(KOR)
YouTube 동영상 3분

내 과제 **합당됨**
+ 추가 또는 생성
원료로 표시

비공개 댓글
비공개 댓글 추가...

수업 댓글
수업 댓글 추가...

**세계태권도연수원
홈페이지에서
알림사항 및
리포트작성 방법
확인**

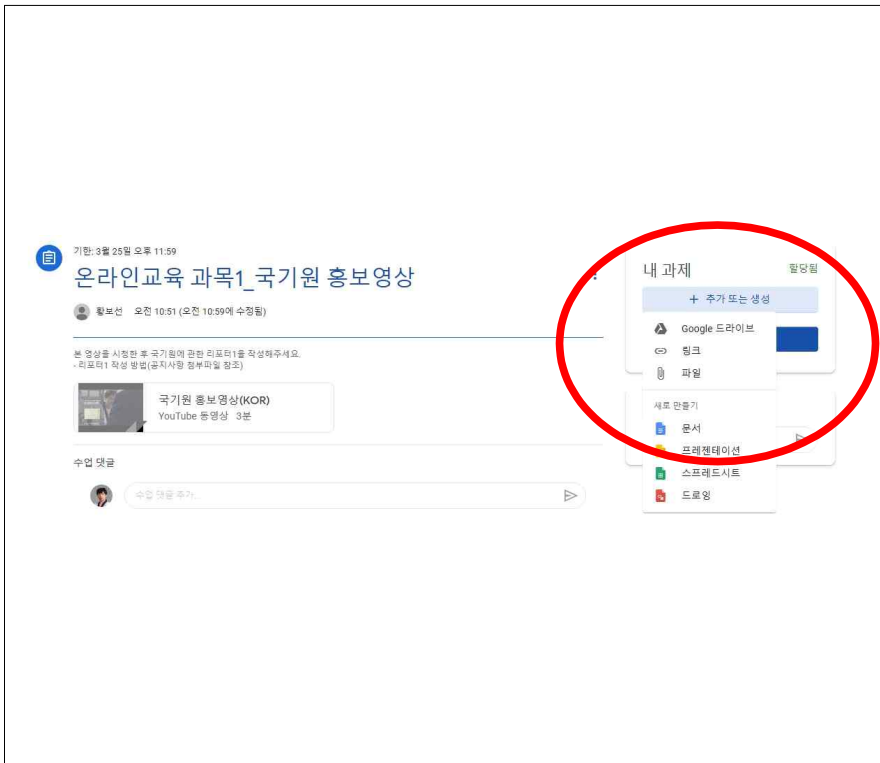
**아래로 내려
온라인교육 실시**

과목1
↓
과목2
↓
과목3
↓
과목4
'클릭'





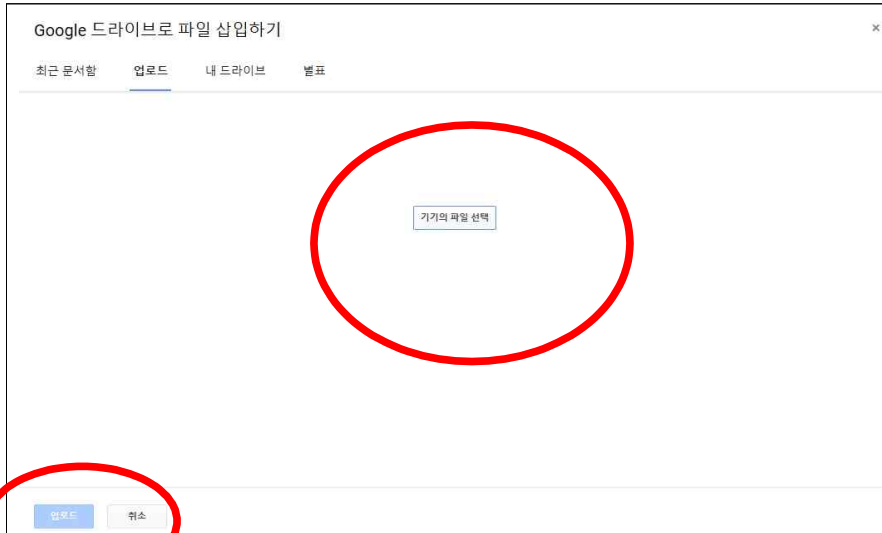
각 과목별로
동영상 시청



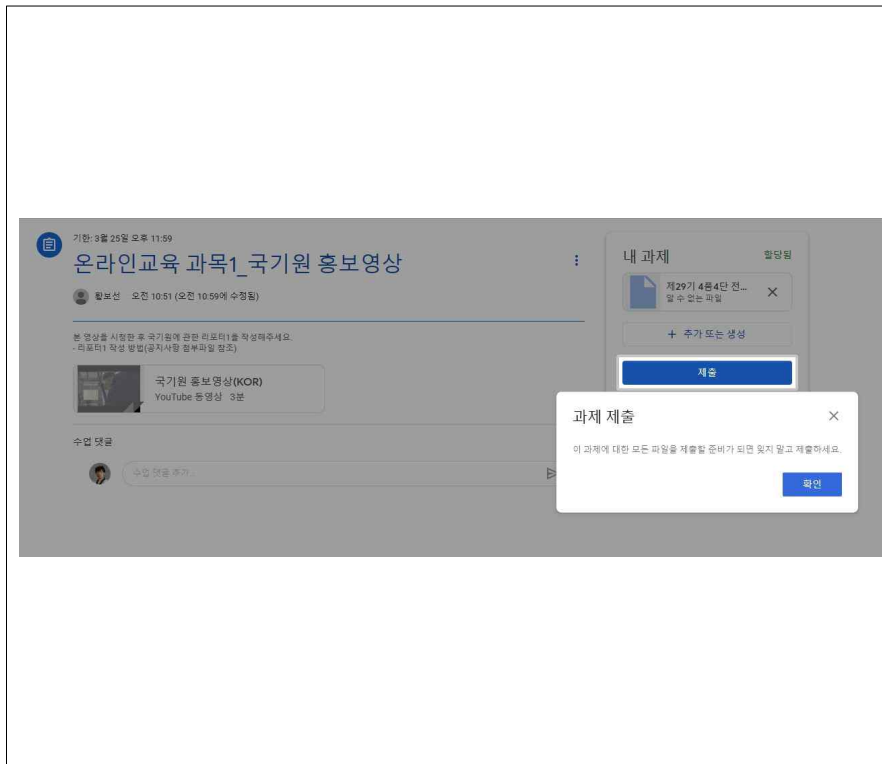
각 과목별로
동영상 시청 후
리포트 작성

통합 리포트
작성 후
우측
과목1에서
“내과제” 후
‘클릭’ 후
파일에서
리포트 hwp파일
삽입





리포트 작성 후
우측
“내과제”
‘클릭’ 후
파일에서
“기기의 파일 선택”
리포트 hwp파일
업로드

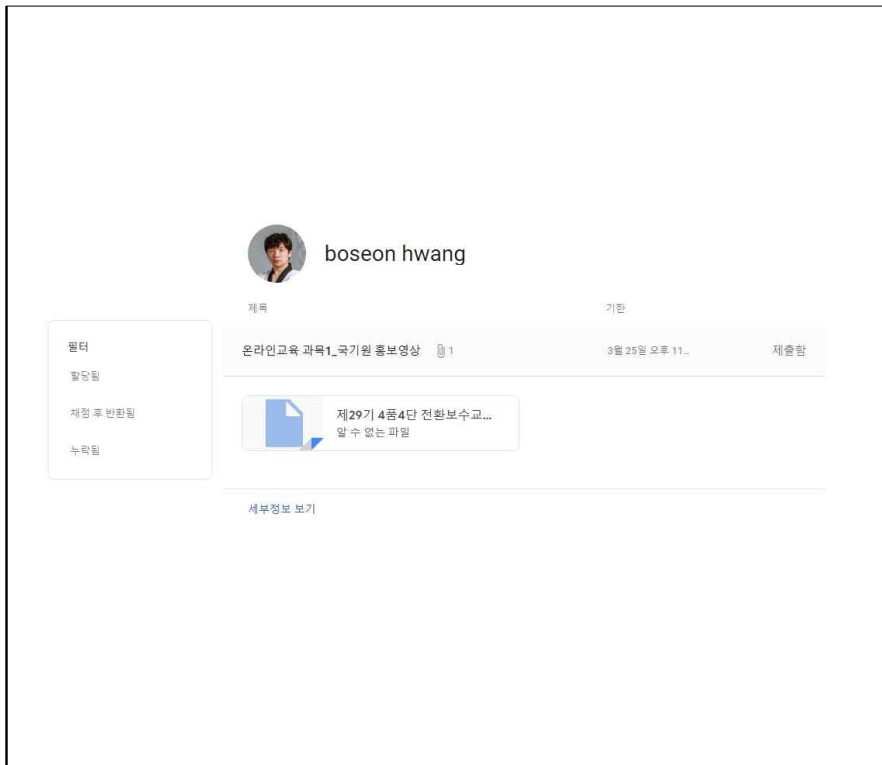


업로드 후
과제 “제출”
‘클릭’





홈 화면에서
좌측
'끝 마감되는 과제'
"모두보기"
클릭하면
자신의 과제물
제출 확인



각 과목별
리포트를
확인

수고하셨습니다.
대한민국 태권도 4단의 가치!
그 주인공은 바로 당신입니다!