

## 리포트 작성 시 주의사항 알림

제32기 4품·4단 전환 보수교육 대상자 되심을 축하드리며, 동영상 시청 및 리포트 작성하여 제출 시 꼭 주의해야 할 사항을 알려드리오니 필히 확인하시고 4품에서 4단으로 수료처리가 될 수 있도록 해 주시기 바랍니다.

- ① 동영상 시청하지 않고 리포트만 제출한 경우
- ② 제출기간을 경과하여 제출한 경우
- ③ 한글파일로 제출하지 않는 경우
- ④ 겉표지를 첨부하지 않는 경우
- ⑤ 겉표지에 수강번호, 성명, 연락처, 제출일자를 기록하지 않는 경우
- ⑥ 겉표지에 수강번호, 성명, 연락처를 잘못 기재하여 제출한 경우
- ⑦ 글씨크기, 간격, 과목별 600자 이상 작성하지 않은 경우
- ⑧ 구글 닉네임을 본인(교육생)이름으로 하지 않은 경우
- ⑨ 과목 1에 통합해서 제출하지 않는 경우(과목 2,3,4는 확인하지 않음)
- ⑩ 과목별로 제출한 경우

위의 나열한 항목에 해당되면 수료처리가 되지 않음을 다시 한 번 알려 드립니다.

※ 리포트 제출 시 과목 2, 3, 4는 완료 버튼을 누르지 마세요.

※ 제출한 한글 파일이 깨져 보이는 것은 아무 문제가 없음을 알려 드립니다.

※ 자세한 사항은 세계태권도연수원 홈페이지 공지사항 89번 참고하시기 바랍니다.

감사합니다.

2020. 5. 15.

문의) 063-320-0209, 0210, 0211, 0212

## 제32기 4품·4단 전환 보수교육 온라인 교육방법 안내

### 1. 개 요

4품·4단 전환 보수교육은 태권도 단의 가치와 인식을 높이기 위하여 현장교육으로 실시하고 있으나 코로나19 감염증 확산이 국가 위기경보 「심각」단계로 정상적인 전환보수교육을 실시할 수 없게 되었기에 온라인 동영상교육으로 한시적으로 대체하게 됨.

### 2. 세부계획

가. 주 관 : 국기원 세계태권도연수원

나. 교육방법 : **Google Classroom**을 활용한 온라인 동영상 교육

다. 교 육 비 : 무료

라. 교육대상자 : 제32기 4품·4단 전환보수교육 접수자

### 3. 추진일정

| 구 분       | 일 정                              | 비 고         |
|-----------|----------------------------------|-------------|
| 온라인 교육기간  | 2020. 05. 16(토) ~ 05. 22(금) / 7일 | 리포트 제출기간 동일 |
| 교육수료 기준일  | 2020. 05. 30.(토)                 |             |
| 리포트검토기간   | 2020. 05. 25(월) ~ 05. 29(금) / 5일 | 3과목 리포트     |
| 전환대상자 발표일 | 2020. 06. 05(금) 예정               | 국기원 홈페이지 조회 |

※ 4단 전환대상자 발표 후 4단증이 필요한 교육생은 국기원 홈페이지에서 「발급서비스」를 이용하여 「재발급」신청을 하거나 / 직접 국기원(서울)을 방문하시면 「재발급」이 가능합니다.

### 4. 유의사항

가. 온라인 동영상 시청 후 **각 과목별 리포트**를 교육기간 내 제출해야 합니다.

나. 리포터의 내용이 불성실한 경우 전환보수교육 이수처리가 안 될 수 있습니다.

※ **별첨된 리포트 작성 방법을 꼭 참고하세요.**

## 5. 동영상 교육과목 및 시수

| 구분  | 교육과목          | 강사  | 시수 | 비고  |     |
|-----|---------------|-----|----|-----|-----|
| 과목1 | 국기원 홍보영상      | -   | 1  | 1-1 | 3분  |
| 과목2 | 태권도 정신 및 예절   | 김봉환 | 2  | 2-1 | 30분 |
|     |               |     |    | 2-2 | 30분 |
| 과목3 | 태권도 역사        | 서성원 | 2  | 3-1 | 30분 |
|     |               |     |    | 3-2 | 30분 |
| 과목4 | 태권도 용어 및 기본동작 | 권형남 | 2  | 4-1 | 45분 |
|     |               |     |    | 4-2 | 45분 |
| 합계  |               |     | 7  |     |     |

## 6. 기타문의

국기원 세계태권도연수원 : (063) 320 - 0209, 0210, 0211, 0212

# Google Classroom 을 이용한 온라인 동영상 교육방법

### 1. Google Classroom 란?

- 구글 클래스룸은 Google Apps for Education에 제공하는 기능으로 선생님이 과제를 내고, 학생이 과제를 완료 한 후 제출할 수 있음.

### 2. Google Classroom 지원되는 브라우저 및 기기

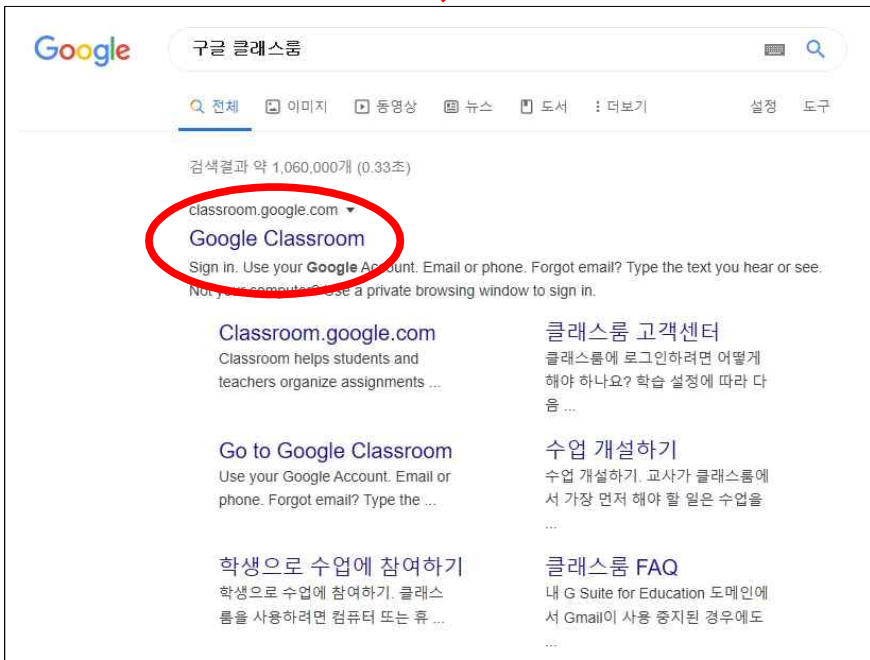
- 컴퓨터 : Chrome, Firefox®, Internet Explorer®, Safari® 등 모든 브라우저를 통해 웹에서 클래스룸에 액세스할 수 있음. 일반적으로 클래스룸은 주요 브라우저 출시 버전을 지속적으로 지원함.
- 휴대기기 : Android 및 Apple® iOS® 휴대기기에서도 '클래스룸 앱 다운로드 하기' 후에 사용할 수 있음.

※ 과제물 제출 등 원활한 교육을 위해 컴퓨터를 이용하는 것을 권장합니다.

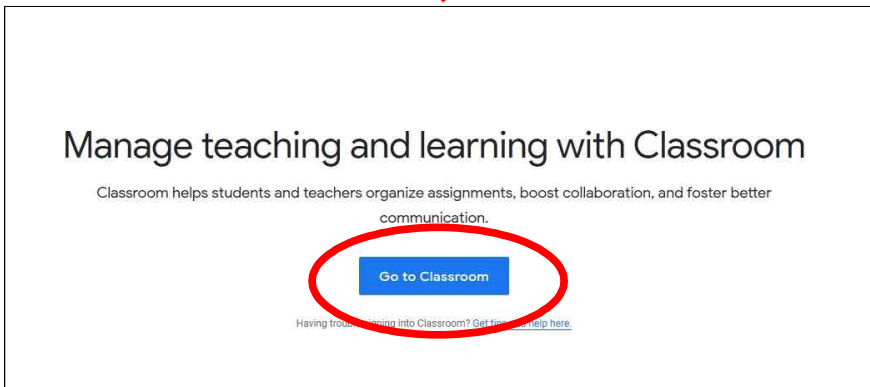
### 3. 진행방법



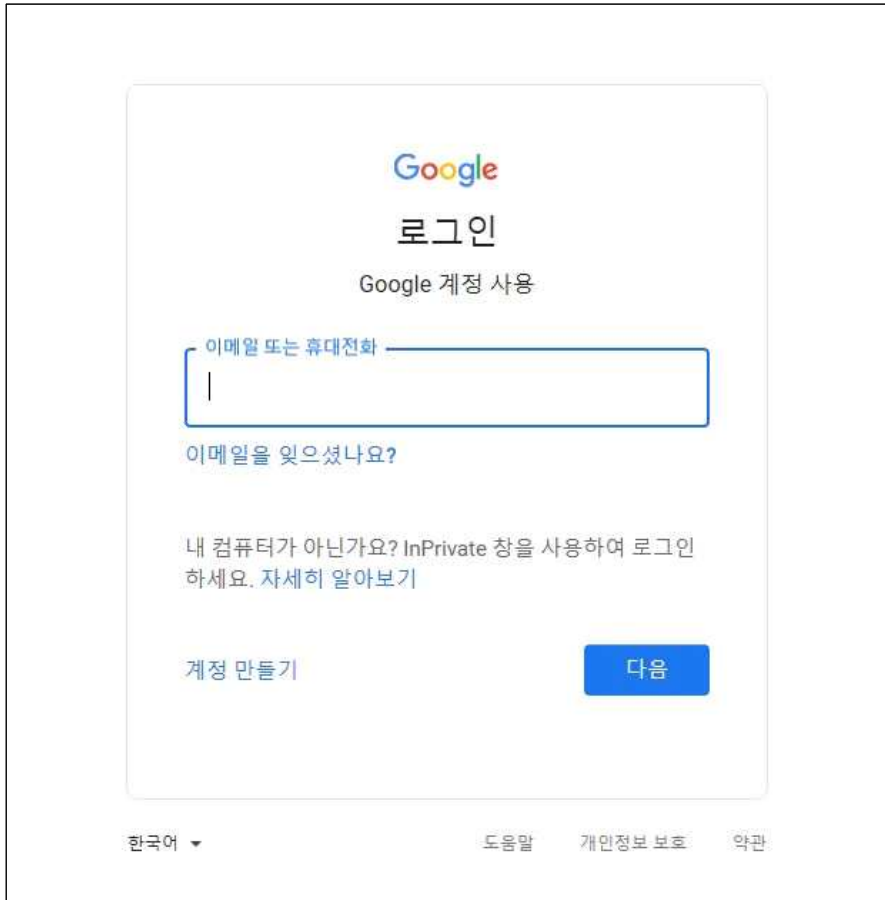
구글 검색창에서  
"구글 클래스룸"  
검색



Google Classroom  
클릭



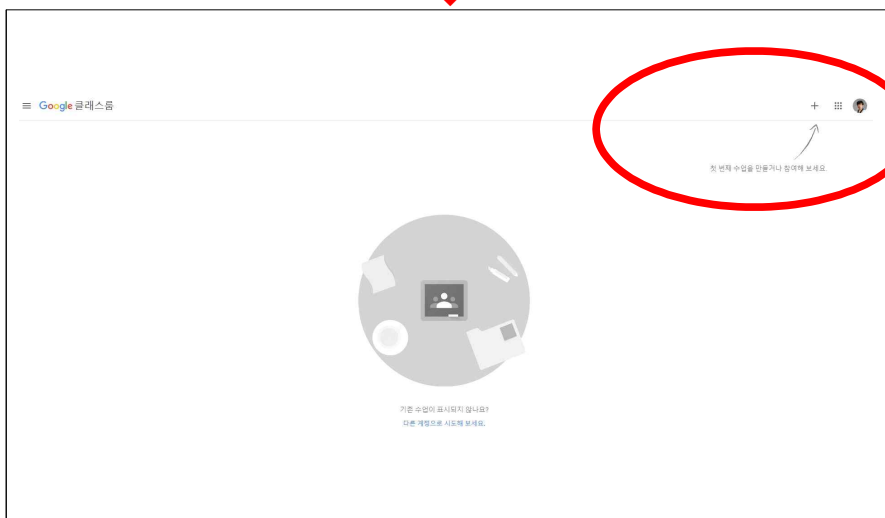
Go to Classroom  
클릭



구글 계정으로  
로그인

※계정이 없을 경우  
계정 만들기

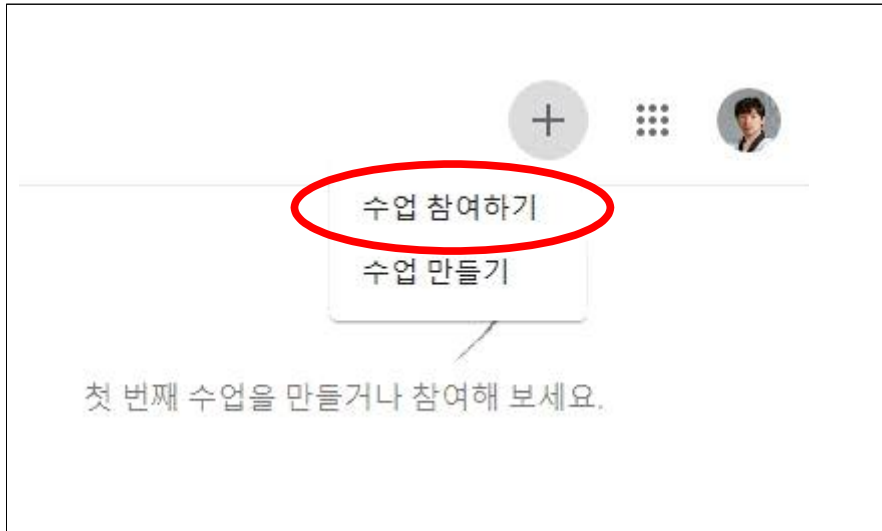
※ 구글  
닉네임은  
실명으로 접속  
(닉네임으로 인해  
본인 확인이  
어려울 경우  
발생하는  
불이익은  
본인 책임)



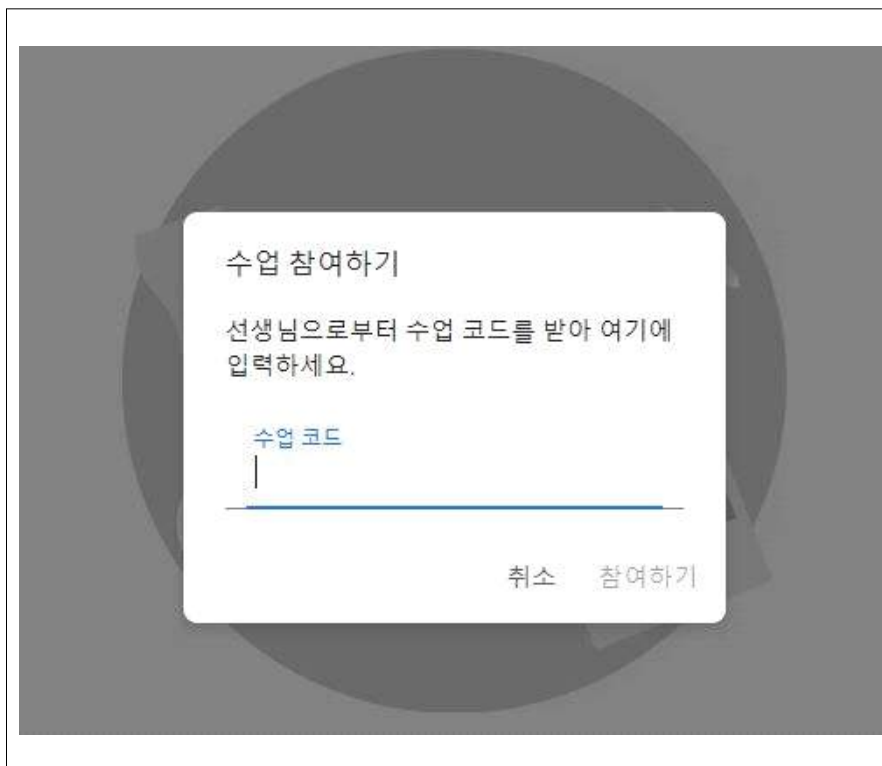
우측 상단  
"+"

첫 번째 수업을  
만들거나 참여해  
보세요

'클릭'



첫 번째  
"수업 참여하기"  
'클릭'



수업코드 입력

개인별  
문자메세지로  
발송된  
각 반  
수업코드를  
입력  
※수업코드는  
타인에게  
유출 금지



1반\_제29기 4품4단 전환보수교육

곧 마감되는 과제  
기한이 곧 돌아오는 과제가 없습니다.  
모두 보기

소식이나 자료 등을 공유해 보세요...

황보선  
3월 16일 (오후 3:59에 수정됨)

본 A그룹\_29기 4품4단 전환보수교육 클래스룸은 교육번호 001번~200번까지 참여가 가능합니다. 첨부파일을 참고하세요. 교육번호 201번~401번까지는 B그룹 클래스룸을 이용해 주시기만 감사하겠습니다.

3-7, 교육생명단(1반).xls  
Excel

수업 댓글 추가...

황보선  
오전 10:41 (오전 11:29에 수정됨)

온라인 영상강의 리포트작성방법 및 리포트표지

제29기 4품4단 전환보수교...  
알 수 없는 파일

수업코드를 입력하면  
각 반으로 이동됨

1반 : 1-54001~54200  
2반 : 2-54201~54400  
3반 : 3-54401~54600  
4반 : 4-54601~54722



기간: 3월 26일 오후 11:59

온라인교육 과목1\_국기원 홍보영상

황보선 오전 10:51 (오전 10:59에 수정됨)

본 영상을 시청한 후 국기원에 관한 리포트1를 작성해주세요.  
· 리포트1 작성 방법(공지사항 첨부파일 참조)

국기원 홍보영상(KOR)  
YouTube 동영상 3분

내 과제  
+ 추가 또는 생성  
완료로 표시

비공개 댓글  
비공개 댓글 추가...

수업 댓글  
수업 댓글 추가...

세계태권도연수원  
홈페이지에서  
알림사항 및  
리포트작성 방법  
확인

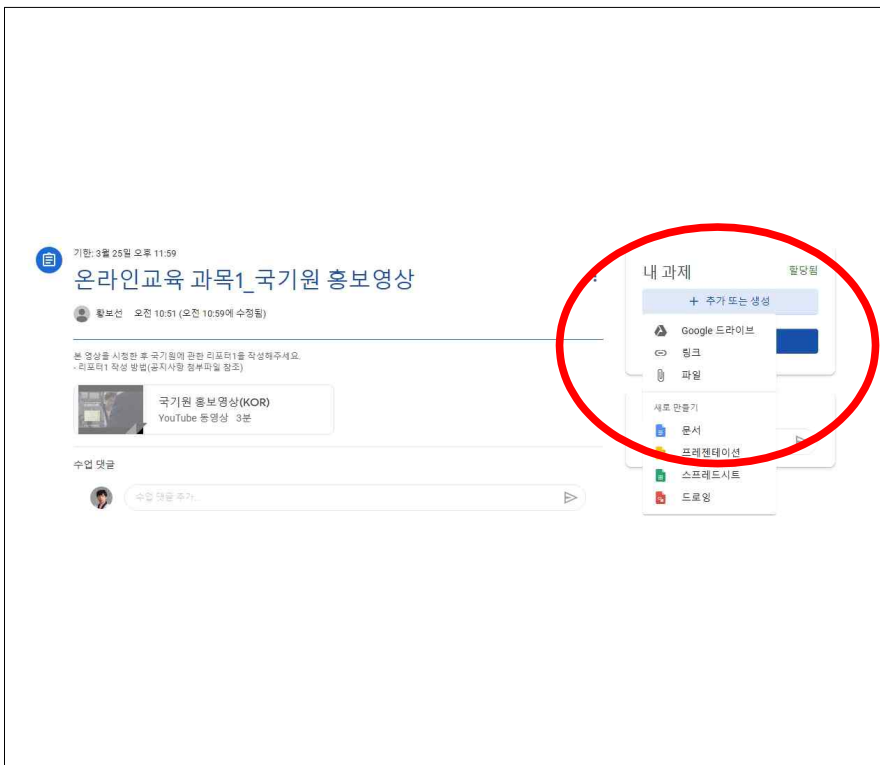
아래로 내려  
온라인교육 실시

과목1  
↓  
과목2  
↓  
과목3  
↓  
과목4  
  
'클릭'





각 과목별로  
동영상 시청

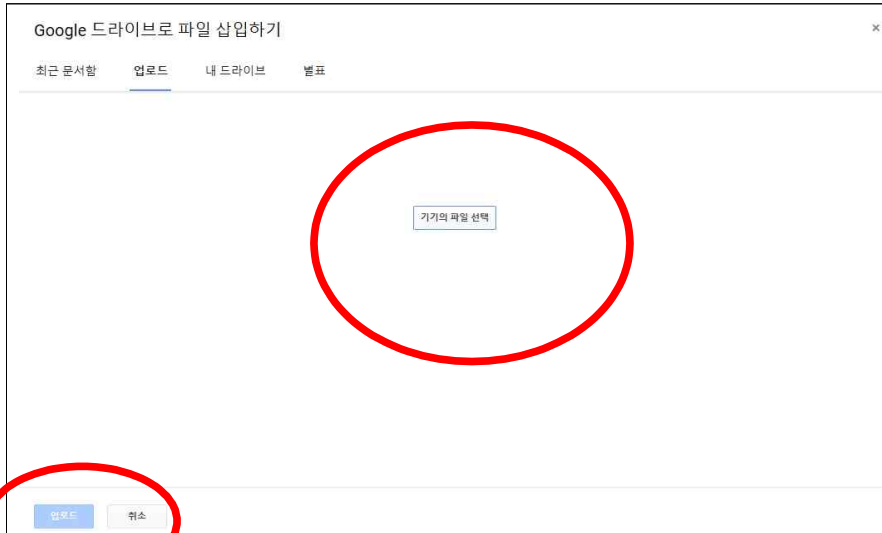


각 과목별로  
동영상 시청 후  
**리포트 작성**

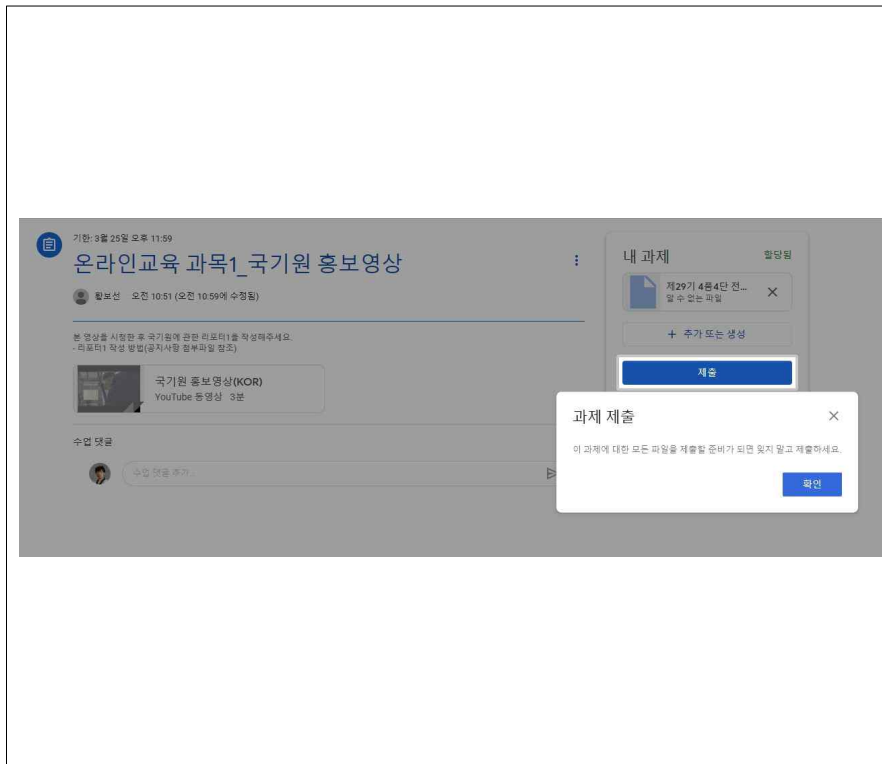
통합 리포트  
작성 후  
우측  
**과목1**에서  
"내과제"  
'클릭' 후  
파일에서  
리포트 hwp파일  
삽입







리포트 작성 후  
우측  
“내과제”  
‘클릭’ 후  
파일에서  
“기기의 파일 선택”  
리포트 hwp파일  
업로드

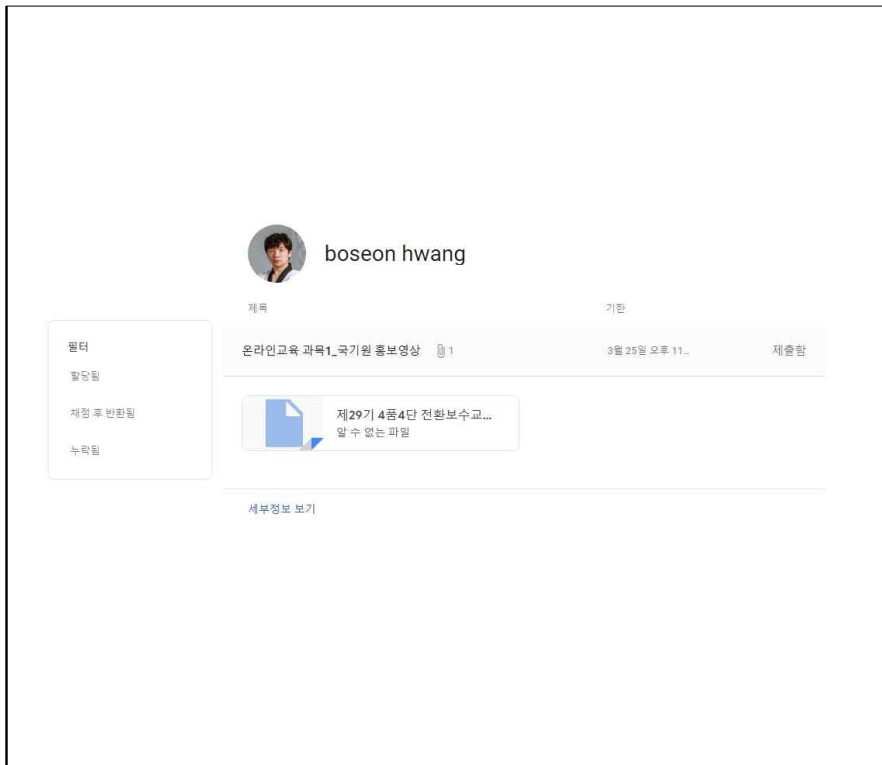


업로드 후  
과제 “제출”  
‘클릭’





홈 화면에서 좌측 '끝 마감되는 과제' "모두보기" 클릭하면 자신의 과제물 제출 확인



각 과목별 리포트를 확인

수고하셨습니다.  
대한민국 태권도 4단의 가치!  
그 주인공은 바로 당신입니다!